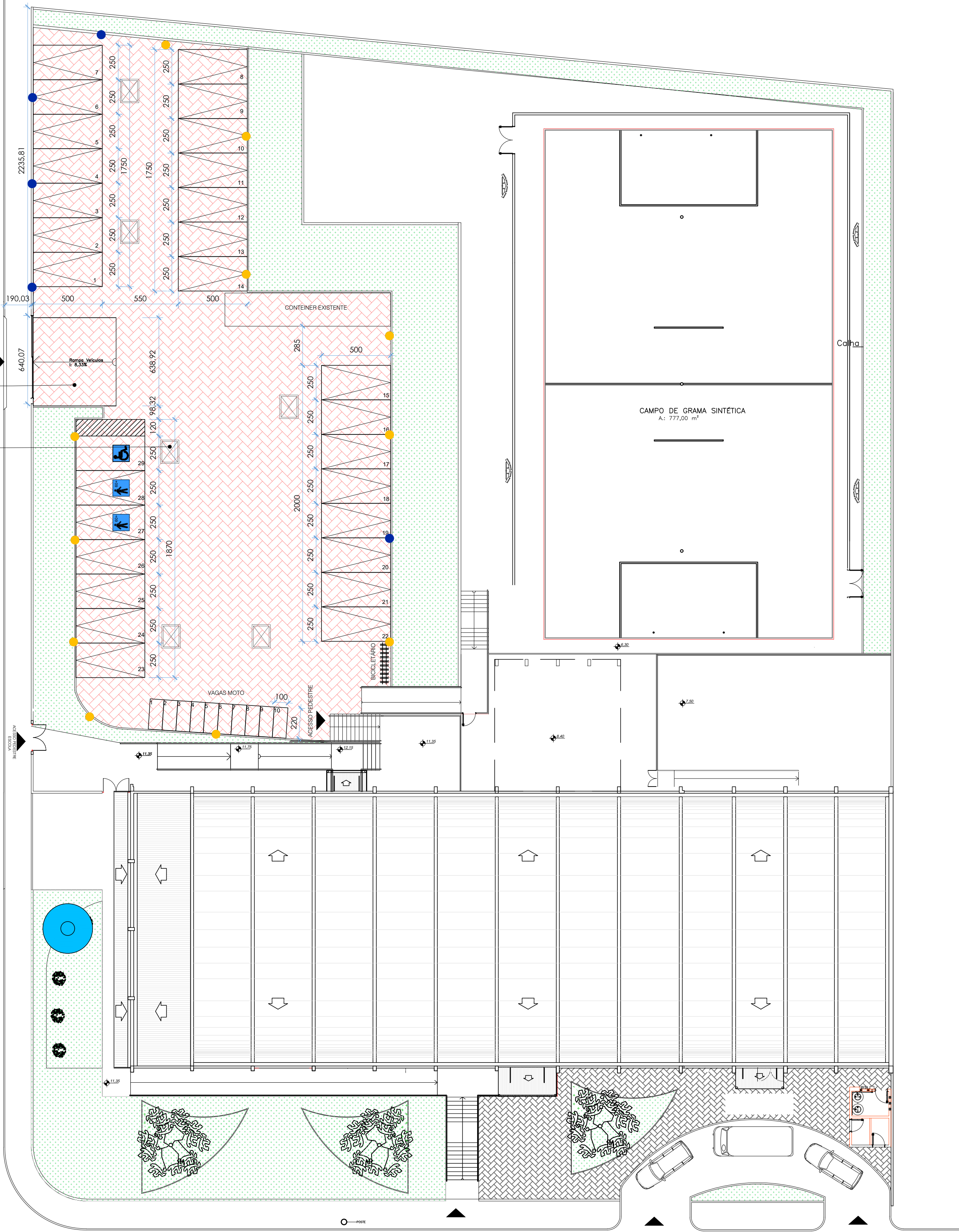


ESTACIONAMENTO

A: 1.010,35 m²
Nº DE VAGAS 250x500 - 26
Nº DE VAGAS PNE 350x500 - 01
Nº DE VAGAS IDOSO 250x500 - 02
Nº DE VAGAS MOTO 220x100 - 10

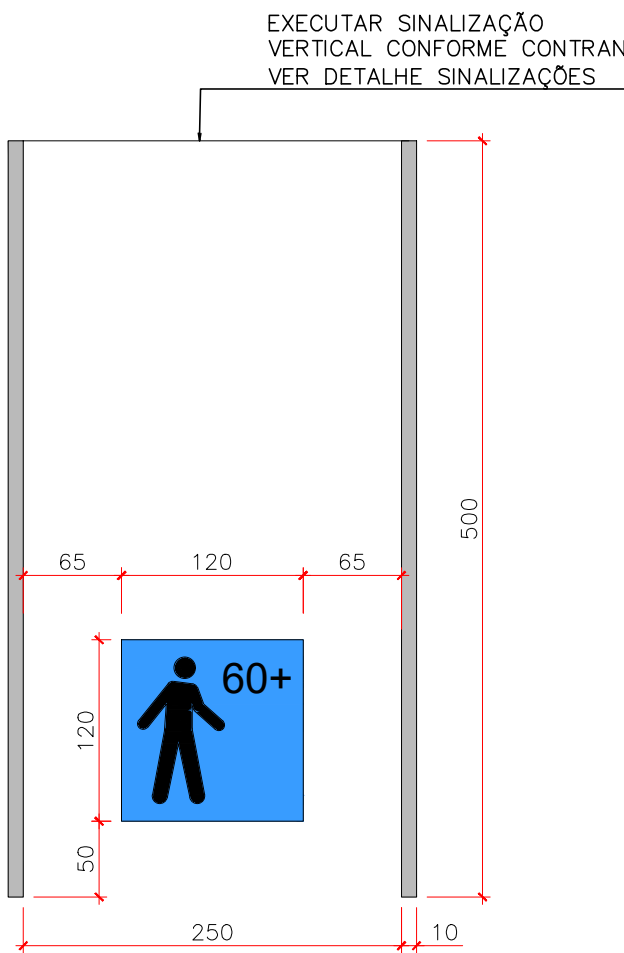
INSTALAR PAVER EM TODA A ÁREA DO ESTACIONAMENTO COM PAGINAÇÃO 45° E DEMARCAR VAGAS COM PINTURA AMARELA - VER DETALHE ESPECÍFICO

MANTER CAIXAS DE DRENAGEM EXISTENTES E ADEQUAR NÍVEL DA TAMPA

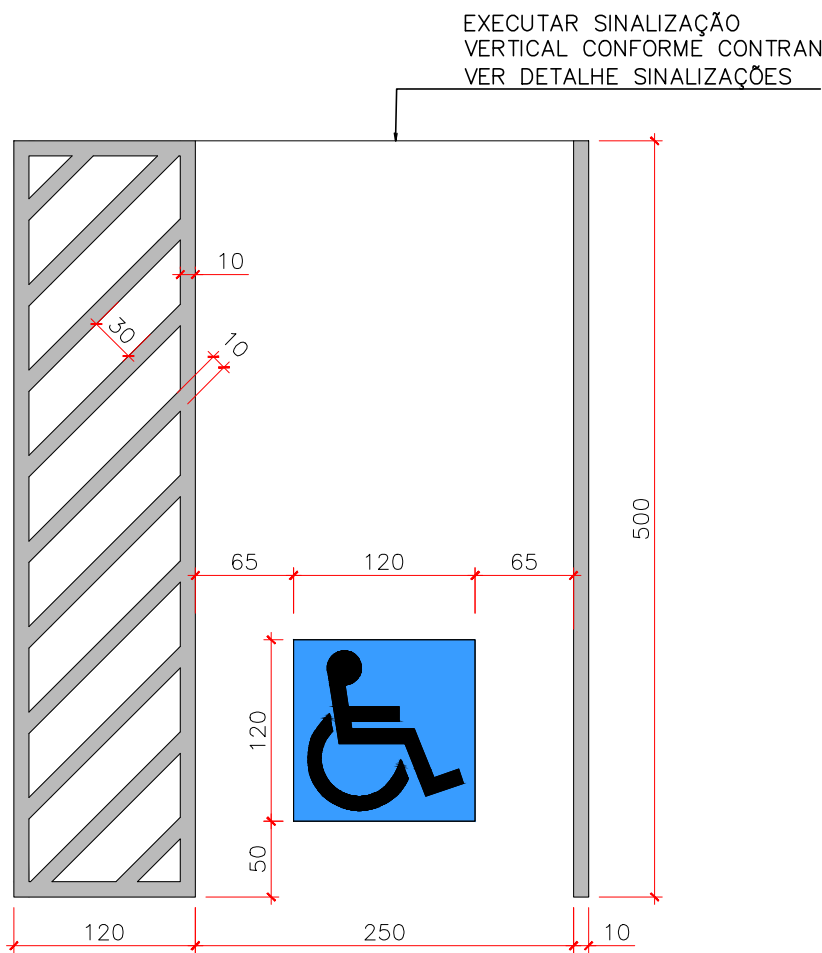


IMPLANTAÇÃO
ESCALA 1:200

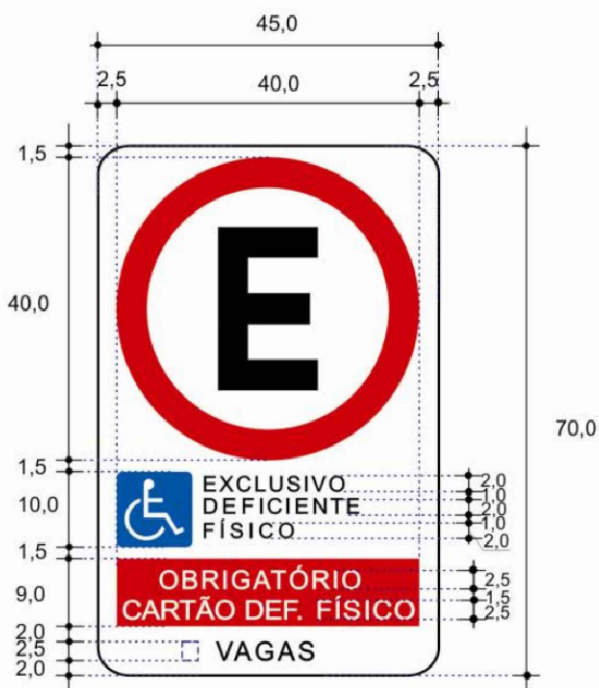
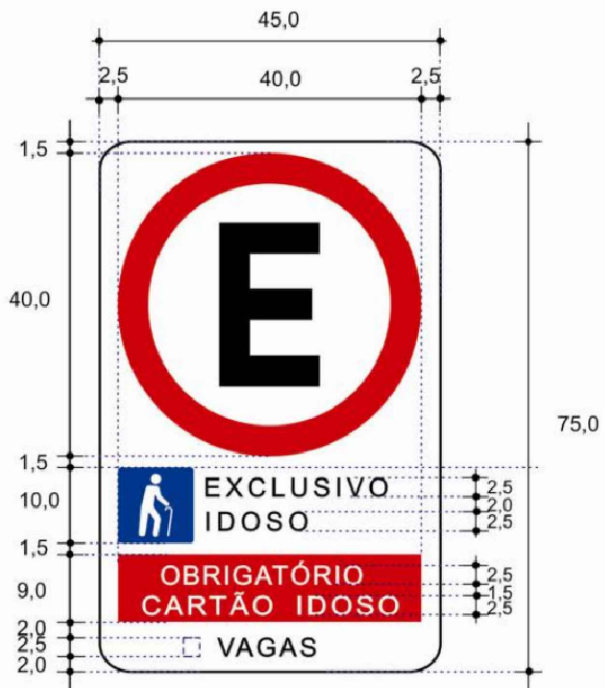
SÍMBOLO	LEGENDA DEMOLIR/CONSTRUIR
—	DESCRÇÃO
—	ELEMENTOS A CONSTRUIR
—	ELEMENTOS A DEMOLIR
●	POSTE ELÉTRICO EXISTENTE
●	POSTE ELÉTRICO A CONSTRUIR
⊠	BOCA DE LOBO EXISTENTE



DETALHE VAGA IDOSO
ESCALA 1:50



DETALHE VAGA PCD
ESCALA 1:50



CONSIDERAR ALTURA LIVRE INFERIOR ÀS PLACAS
ENTRE 210 E 250CM

CARIMBO			
REVISÕES			
Nº	DATA	DESCRIÇÃO	ASSINATURA

SESC		SERVICO SOCIAL DO COMÉRCIO	
DEPARTAMENTO REGIONAL		SANTA CATARINA	
Rua Felipe Schmidt, 785 - Centro - Florianópolis		CEP 88.010.002 - Fone/Fax: (48) 3251-4800	
sesc-sc@sesc-sc.com.br			
Projeto			
ARQUITETÔNICO			
Local			
End.: Rua Quintino Bocaiuva, 171 - Esquina com a Rua João Maria - Mafra - SC			
Obra			
REFORMA ESTACIONAMENTO			
Conteúdo			
IMPLANTAÇÃO - PLANTA DE COBERTURA E LOCAÇÃO			
Proprietário:		SERVICO SOCIAL DO COMÉRCIO	
Resp. técnico			
Carimbo e Assinatura			
Autor do Projeto		Prancha nº	
Assinatura		01	
ARQ. Victória S. Gonçalves		CAU A289789-0	
De Autor do Projeto			
Arquivo	Desenho	Escala	Data
MAF_ GRAMA SINTÉTICA_2025.DWG	Victória	Indicada	11/04/2025